



「Abaco小さな農家応援ファンド」





なぜ今ペルーに
投資するのか？



なぜ今ペルーに投資するのか？



1. 世界的に認知されている堅調なマクロ経済

2. 柔軟な投資環境

3. 環太平洋パートナーシップ協定（TPP）と
太平洋同盟（Pacific Alliance）



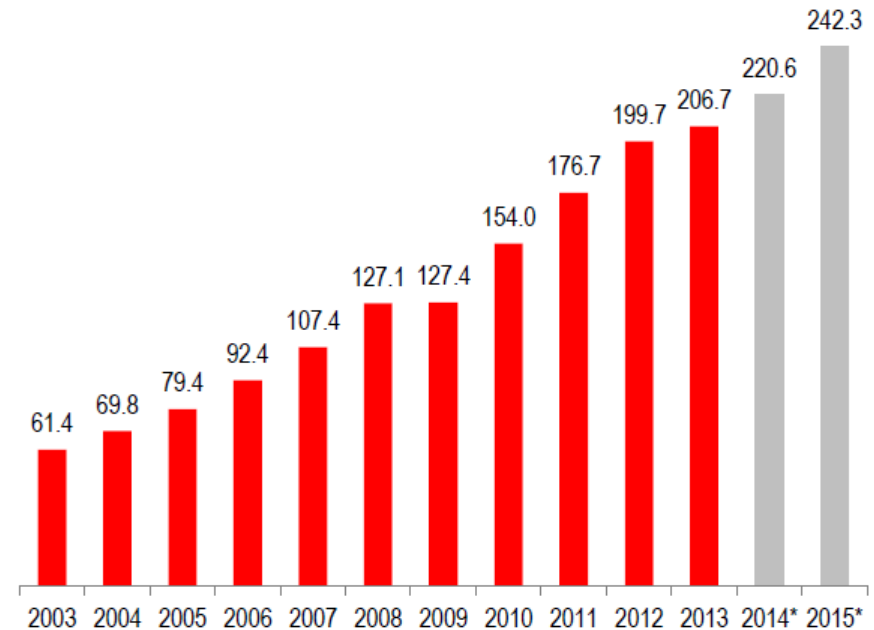
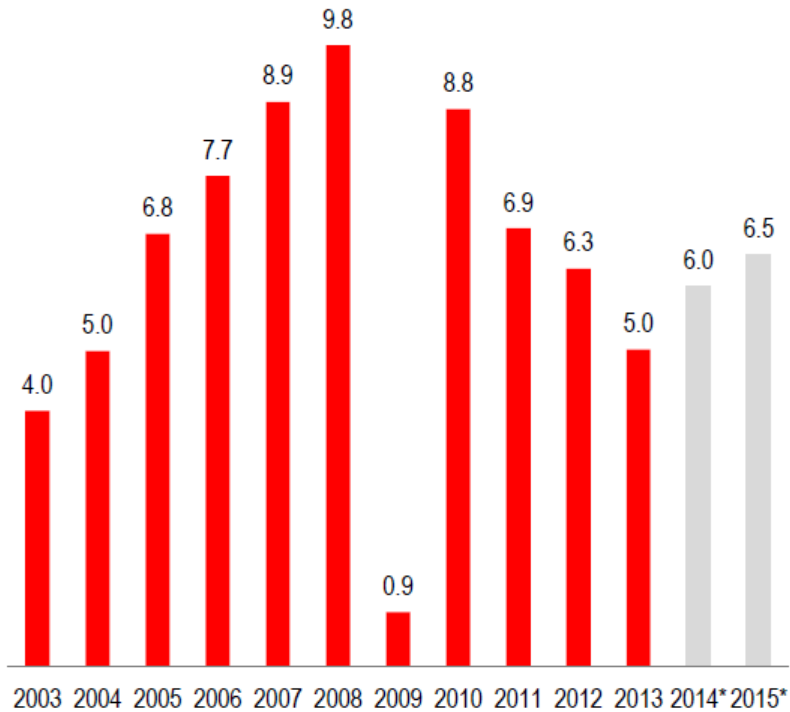
マクロ経済概況



この10年間でペルー経済は加速度的に成長

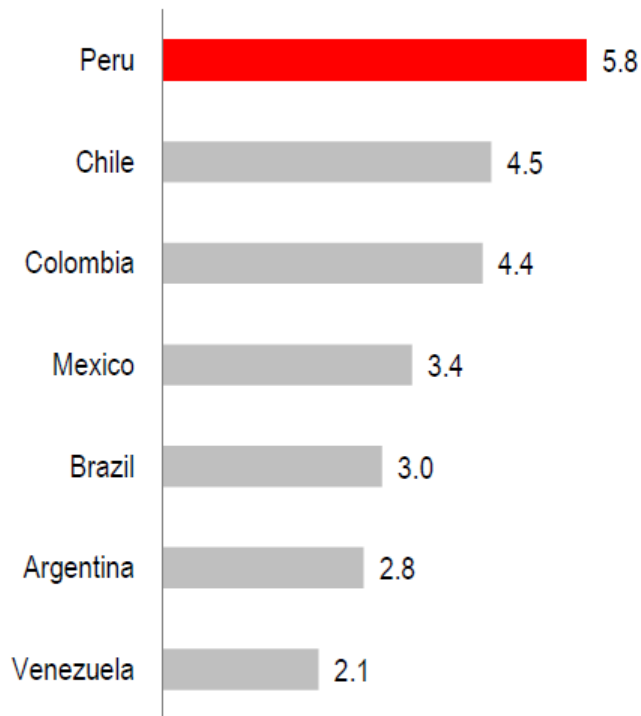
2003年～2015年の実質GDP（変動%）

2003年～2015年名目GDP（10億US\$）

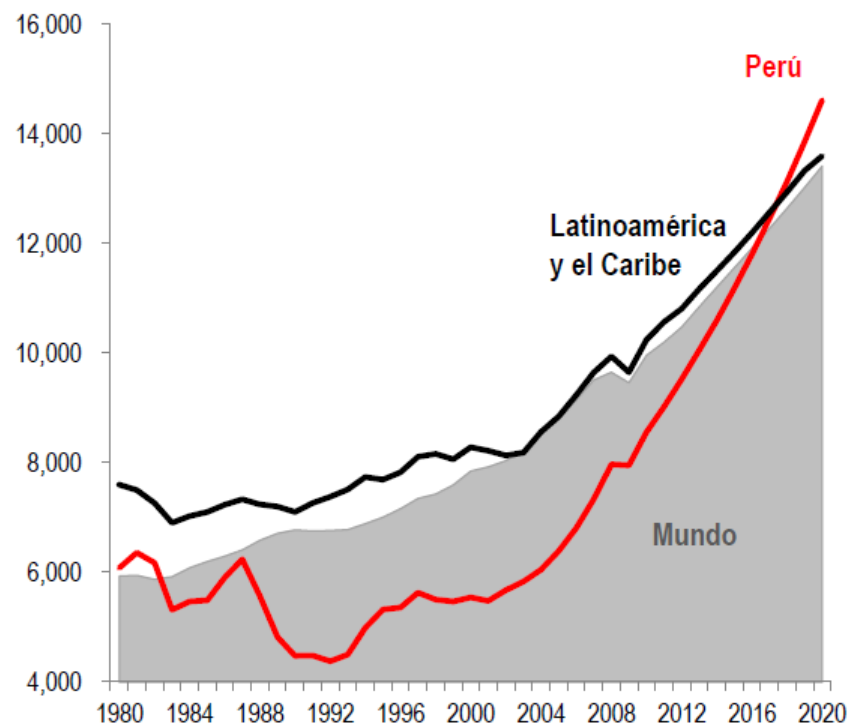


中南米域内の経済成長をリードし続け、 2020年には一人当たりのGDPが世界平均を上回るとの予想

実質GDP – 2014年～2016年ラテンアメリカ見通し
(年間平均変動%)

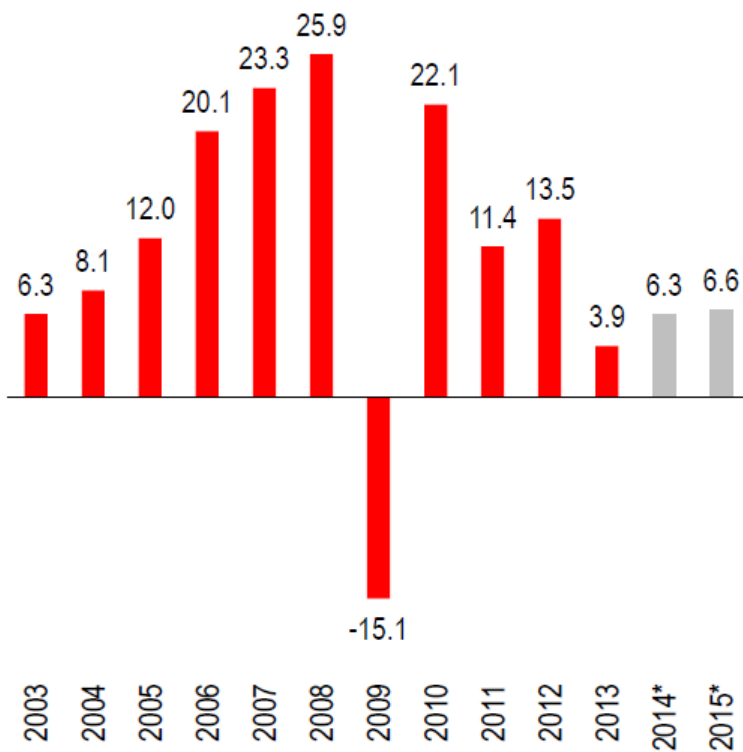


一人当たりのGDP
(2005年実質US\$)

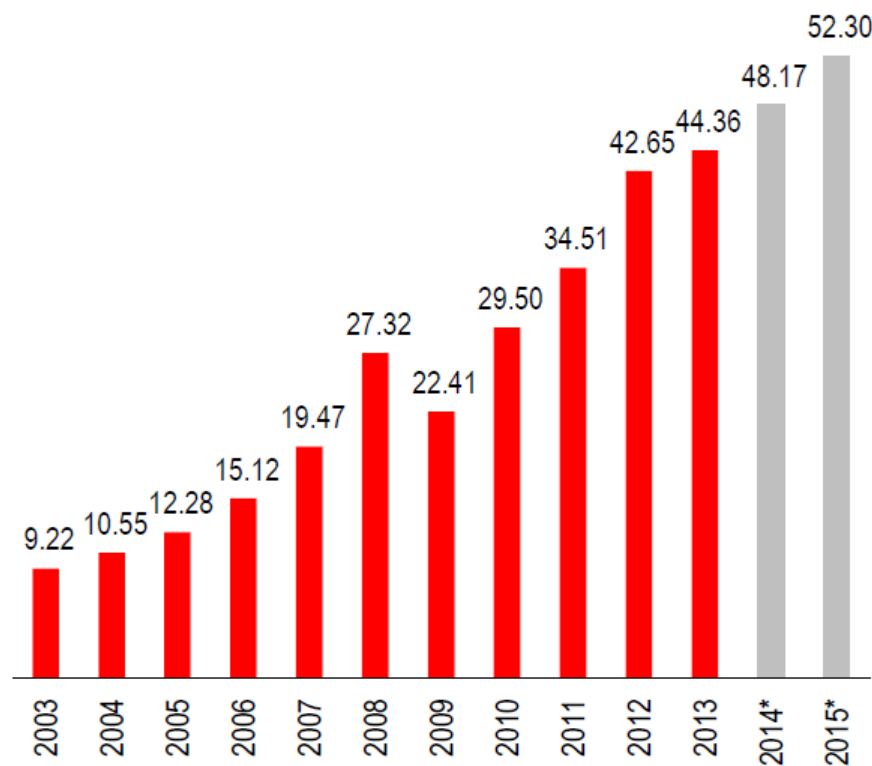


堅調に増加する民間投資が経済成長を促進

2003年～2015年の民間投資
(変動%)

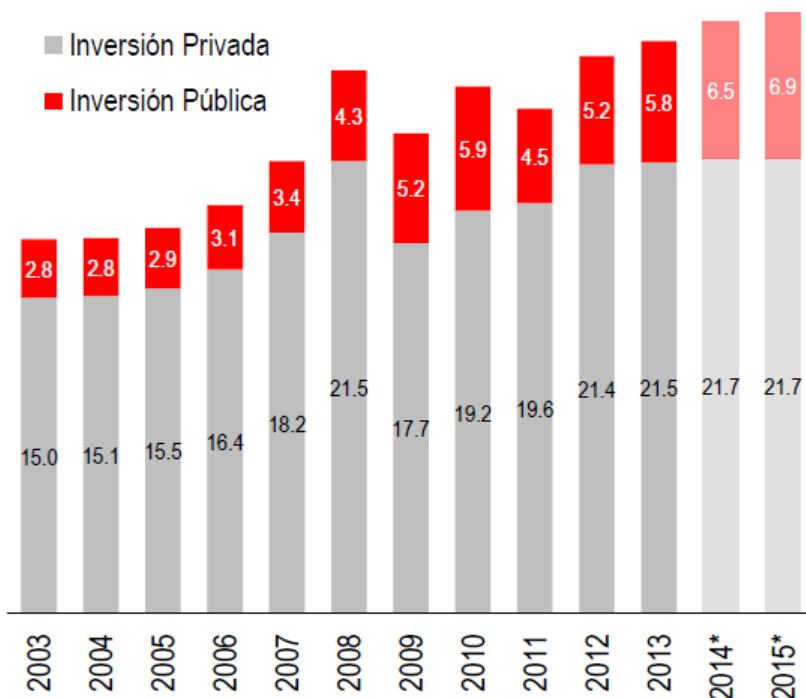


2002年～2014年の民間投資
(10億US\$)

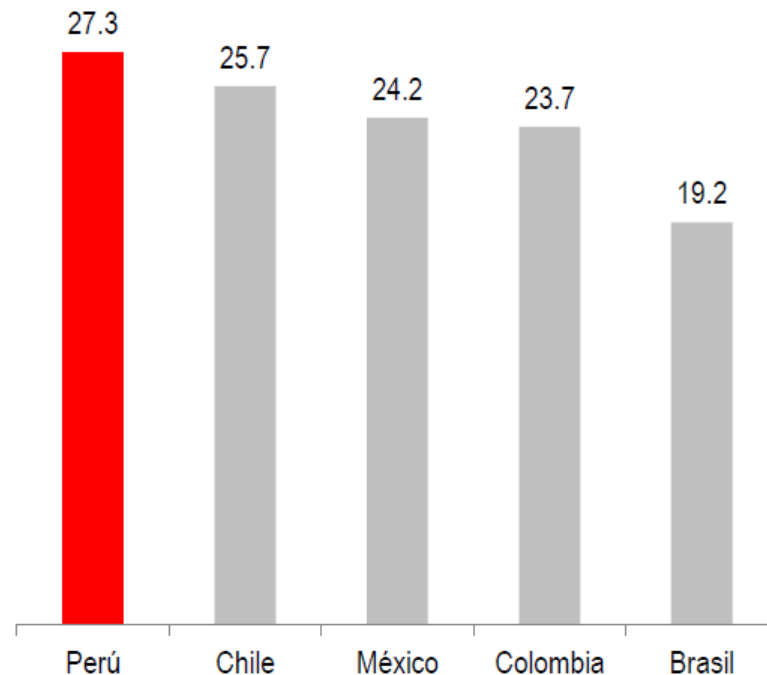


現在、民間・公共投資はGDPのおよそ22%にも及ぶ

2003年～2015年の総投資 - ペルー
(GDP比)



2013年の総投資 - ラテンアメリカ
(GDP比)



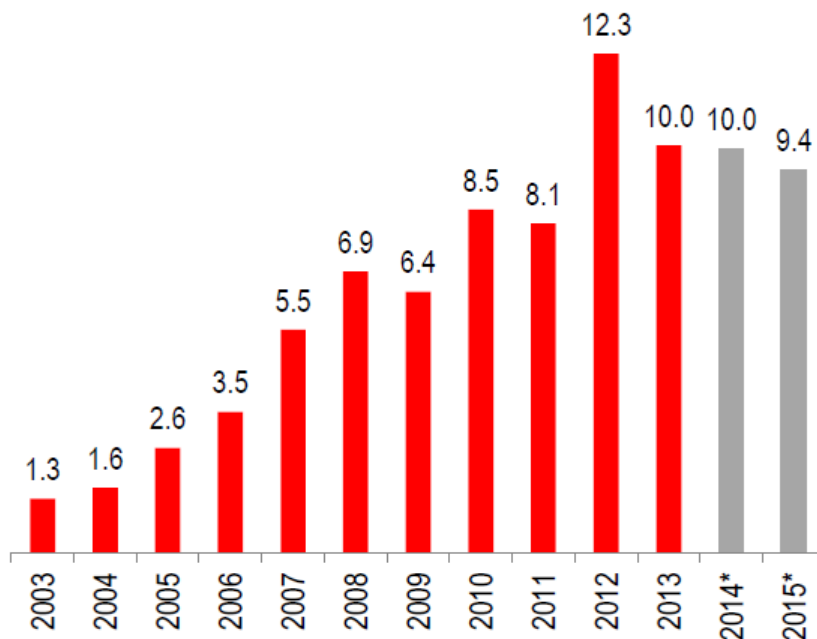
2013年第4四半期に投資プロジェクトが増加

民間投資プロジェクト
(100万US\$)

	2013年9月	2013年12月	差
鉱業	13,880	14,110	230
石油・天然ガス	3,797	4,036	239
電力	2,813	3,293	480
工業	1,671	1,991	320
インフラ	1,133	1,133	0
他産業	3,431	3,952	521
合計	26,725	28,515	1,790

ペルーは海外投資家から見ても魅力的な市場 2013年の海外直接投資は100億ドルを突破

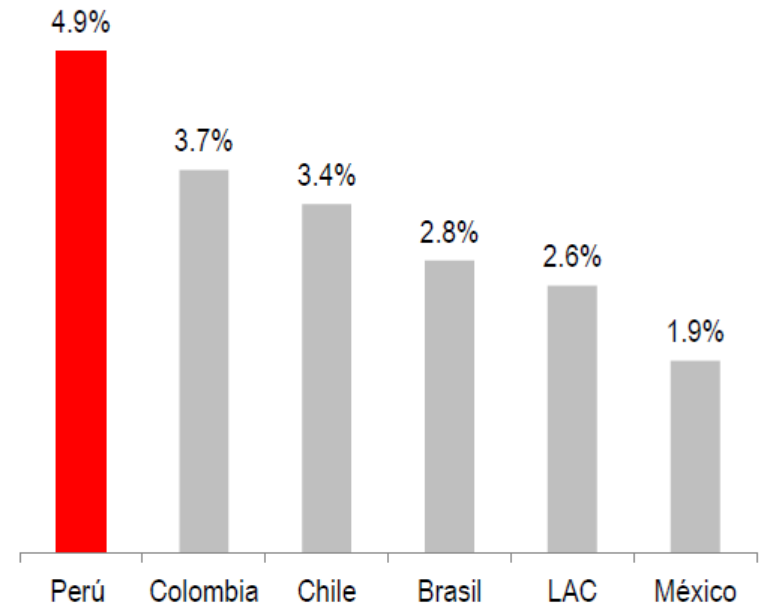
2003年～2015年の海外直接投資フロー - ペルー
(10億US\$)



Fuente: BCRP

* Cifras estimadas. BCRP (Reporte de Inflación, Diciembre 2013)

2013年の海外直接投資 - ラテンアメリカ
(GDP比)

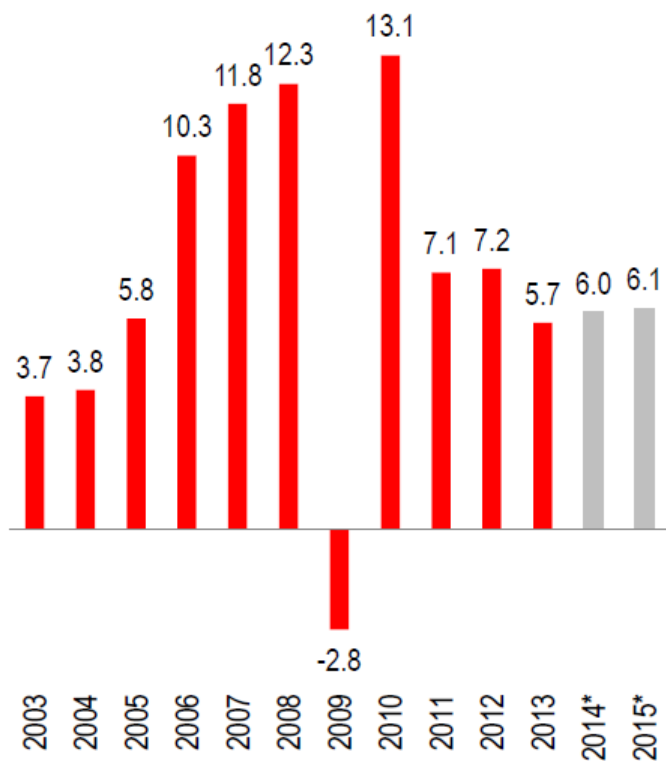


Fuente: CEPAL y FMI

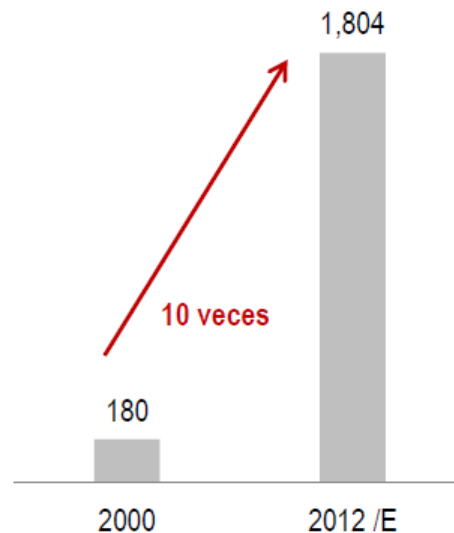
1/ cifras preliminares. En el caso de Perú cifras al cierre del BCRP

内需は拡大の一途

2003年～2015年の実質内需
(年間実質変動%)

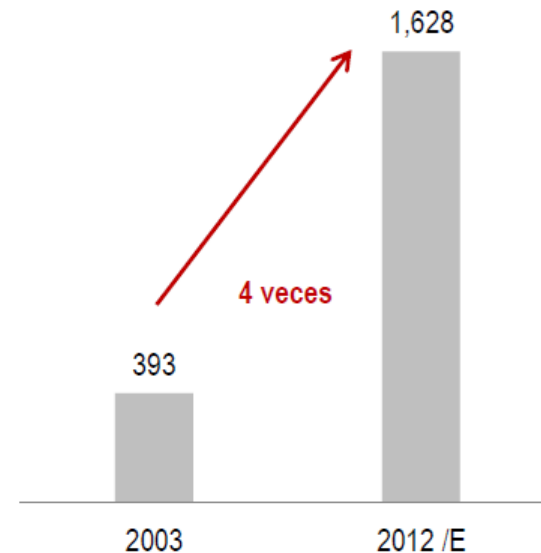


私的使用目的の車両の輸入
(100万US\$)



家庭用品の輸入
(100万US\$)

*冷蔵庫、洗濯機、テレビ、家電輸入を含む



Fuente: SUNAT y MEF

E/ Cifras estimadas

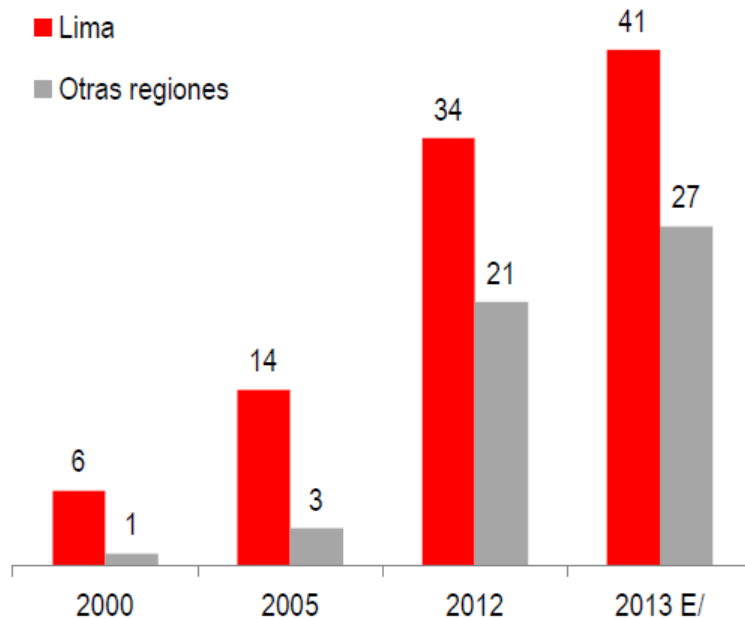
1/ Incluye importaciones de refrigeradores, lavadoras, televisores y electrodomésticos.

Fuente: BCRP y MEF

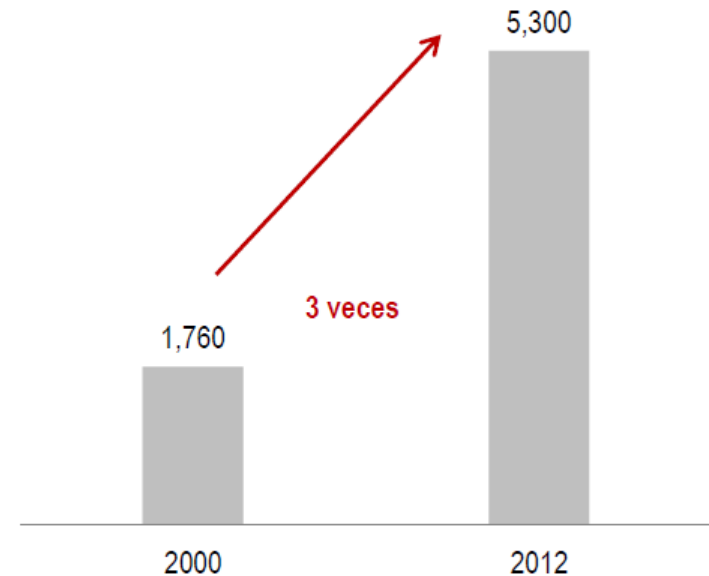
* Cifras estimadas. BCRP (Reporte de Inflación, Diciembre 2013)

消費者市場の成長を引き起こしている商業施設

ショッピングセンター
(地域別の数)

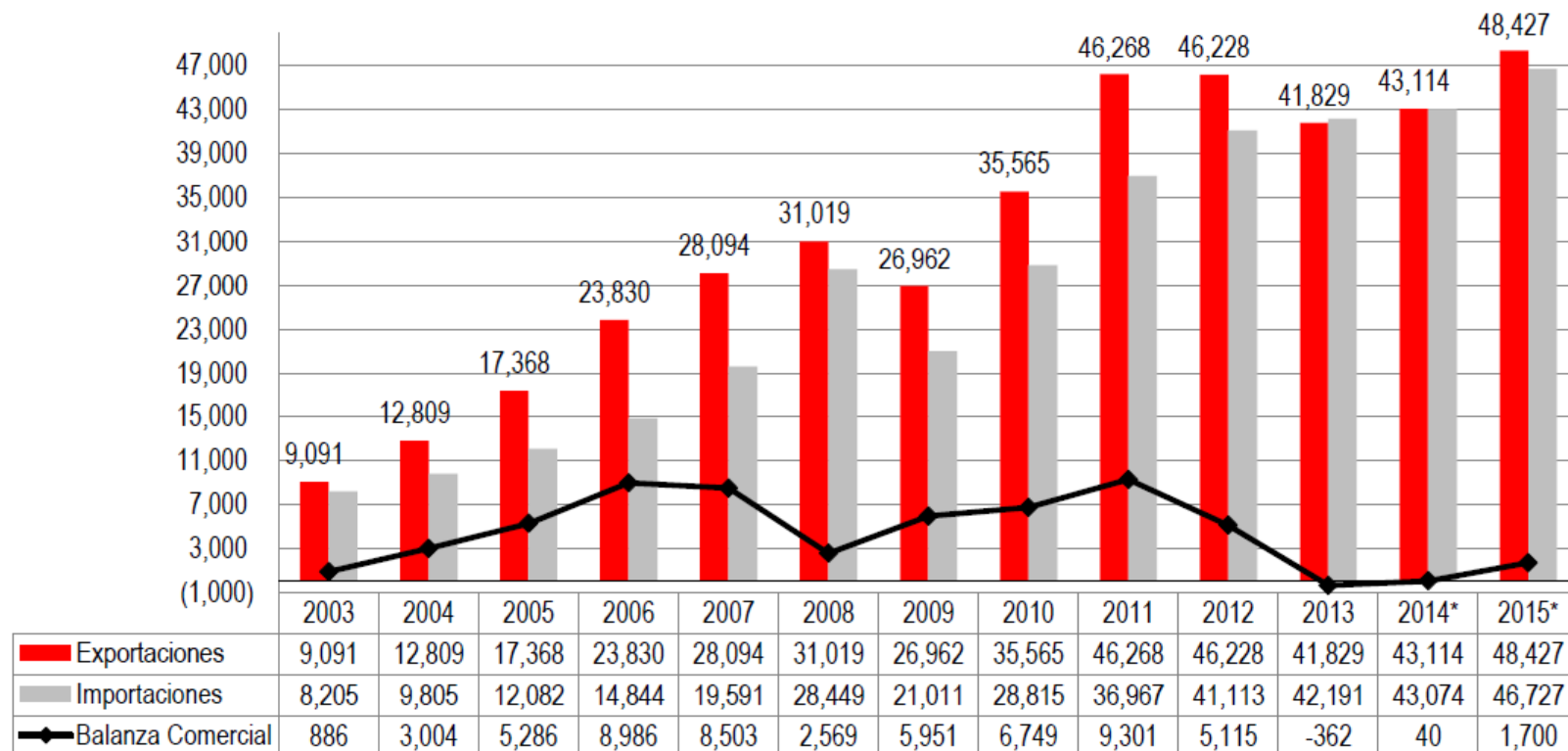


ショッピングセンターの売上
(100万US\$)



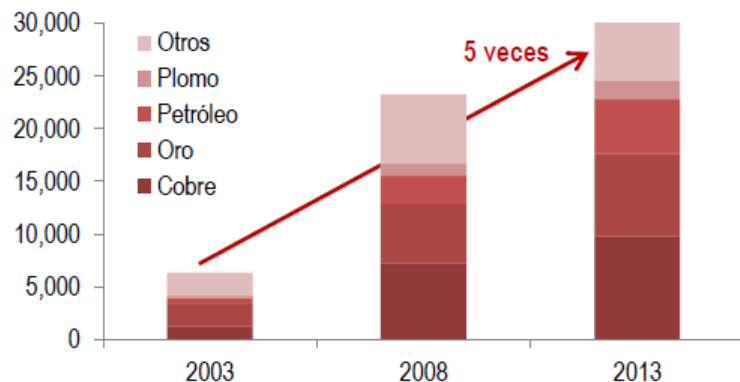
健全な貿易収支

2003年～2015年の貿易収支
(100万US\$)



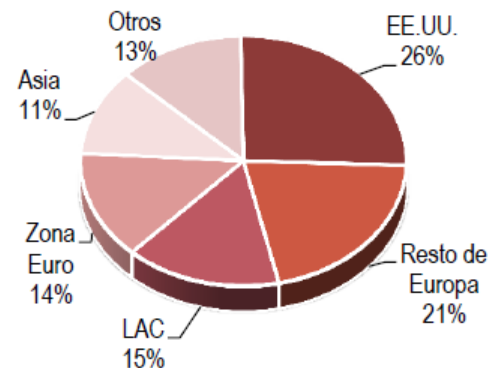
製品と市場の多様化

伝統産品輸出
(100万US\$)

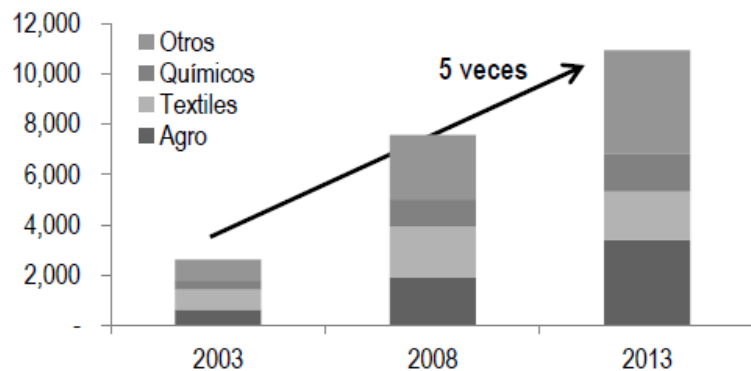


主要貿易相手国

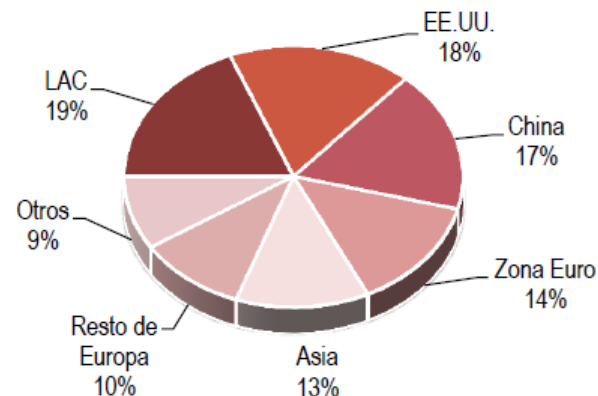
2002



非伝統産品輸出
(100万US\$)



2013



2050年にはペルーが経済規模でも世界30位以内となる予想

急速な経済成長を遂げる国

2050年	
ランキング	国
1	中国
2	インド
3	フィリピン
4	エジプト
5	マレーシア
6	ペルー

経済規模（世界ランキング）

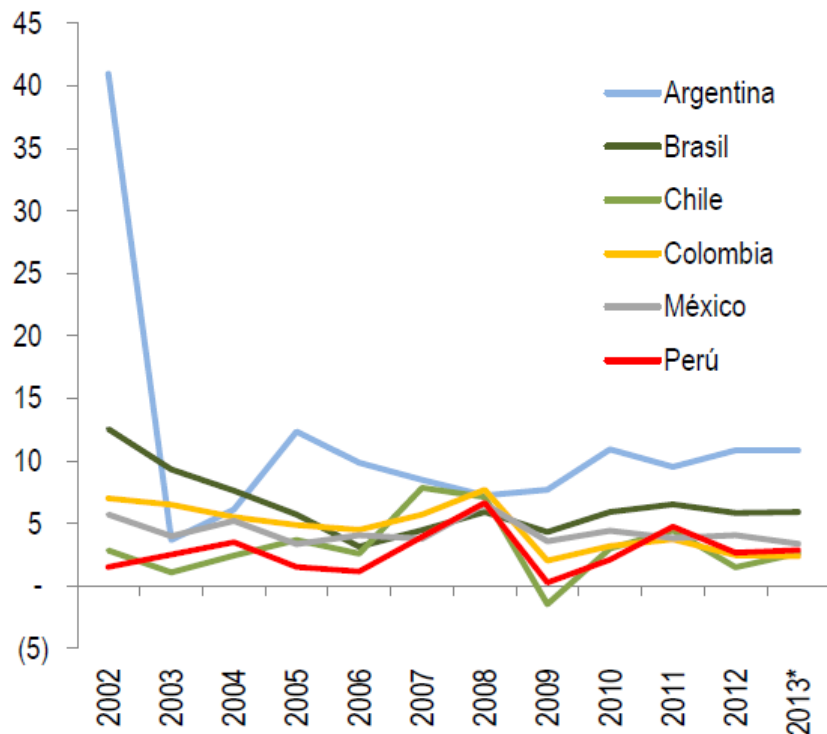
2010年	
ランキング	国
1	アメリカ
2	日本
3	中国
4	ドイツ
5	イギリス
6	フランス
7	イタリア
8	インド
9	ブラジル
10	カナダ
44	チリ
46	ペルー

2050年	
ランキング	国
1	中国
2	アメリカ
3	インド
4	日本
5	ドイツ
6	イギリス
7	ブラジル
8	メキシコ
9	フランス
10	カナダ
26	ペルー
32	チリ

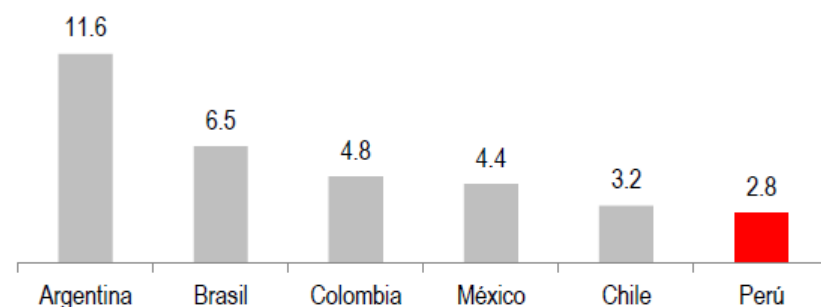
Fuente: HSBC (Enero, 2012)

ペルーは中南米域内で最も低く安定したインフレ率を誇る

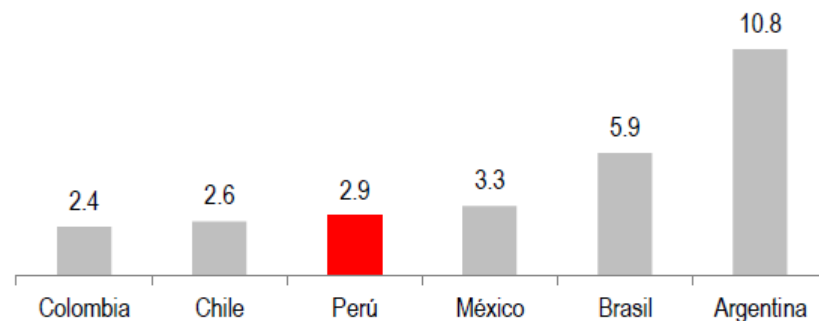
2002年～2013年の消費者物価指数（ラテンアメリカ）
（年間変動%）



2002年～2012年の消費者物価指数（ラテンアメリカ）
（年間平均変動%）

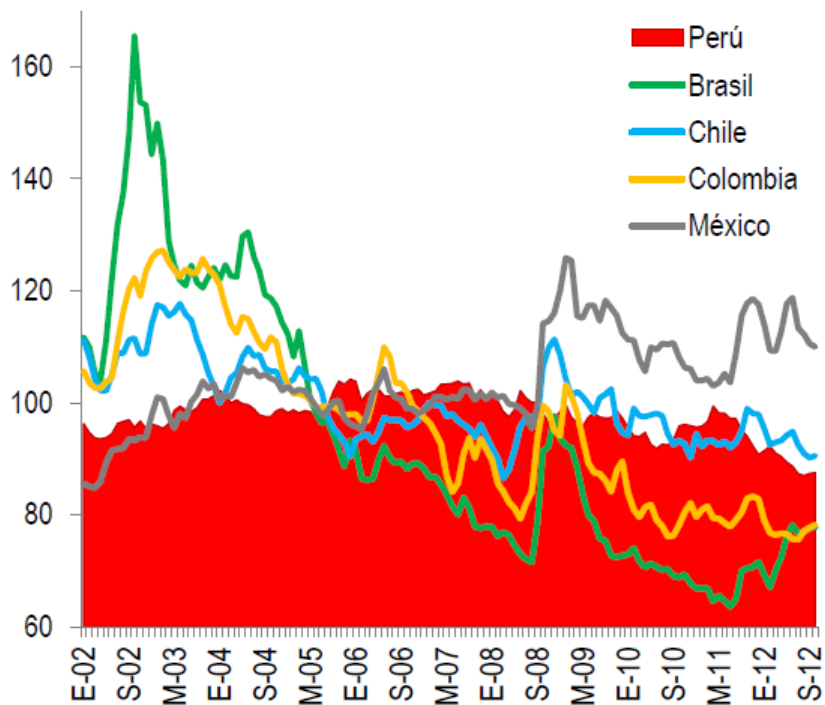


2013年の消費者物価指数（ラテンアメリカ）
（年間平均変動%）

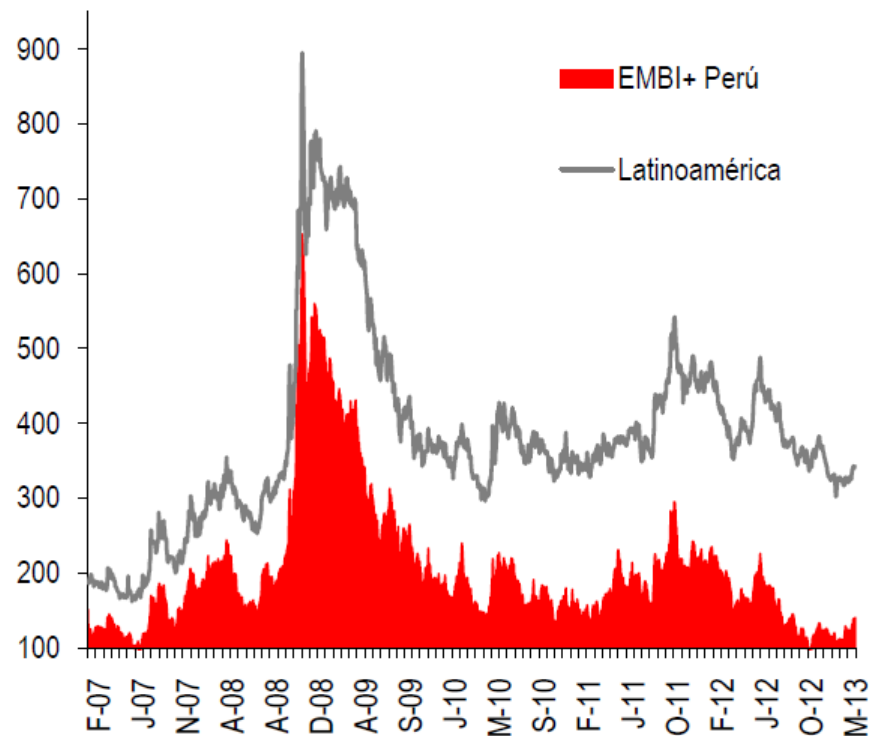


安定した為替レート 中南米域内の平均を下回るカントリーリスク

2001年～2012年の為替レート（ラテンアメリカ）
（US\$指数、基準年2005年 = 100）

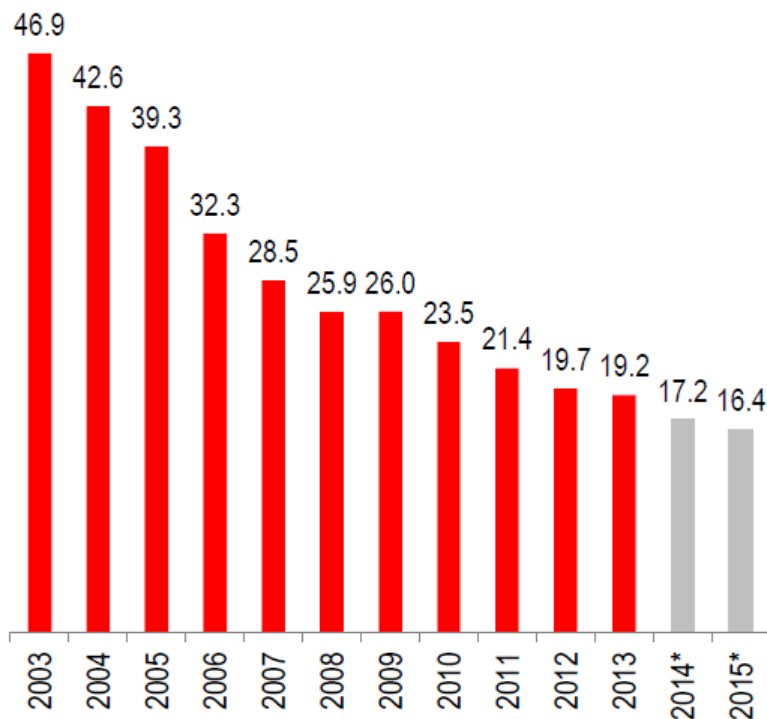


JPモルガンEMBIプラス
（Basic points）

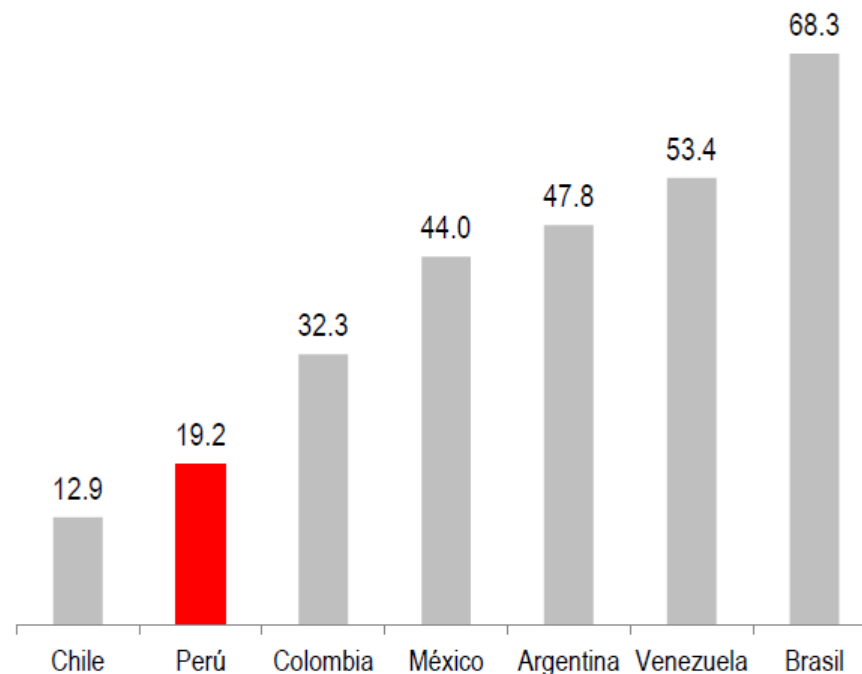


健全な公的債務比率

2003年～2015年の公的債務 - ペルー
(GDP比)

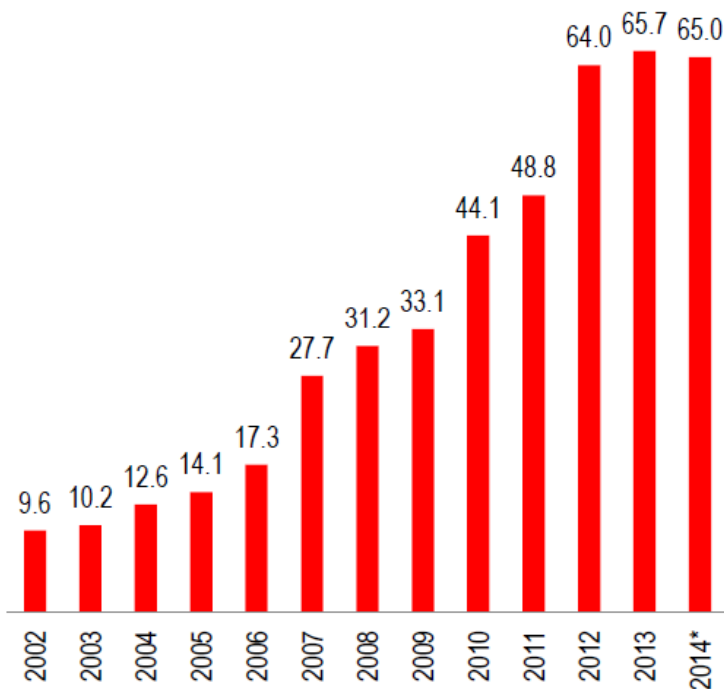


2013年の公的債務 - ラテンアメリカ
(GDP比)



GDPの3分の1まで積み上がった外貨準備高

外貨準備高 (10億US\$)



Fuente: BCRP
* Al 15 de marzo 2014

外貨準備高

	2003年 11月	2008年 11月	2013年 11月
外貨準備高 (100万US\$)	10,303	30,970	66,279
外貨準備高▲短・長期対外債務 (100万US\$)	4,367	21,017	42,151
外貨準備高/GDP (%)	17.1	24.4	32.0
外貨準備高/短期対外債務 (何倍)	2.2	3.3	9.0

1/ Acumulado al trimestre inmediatamente anterior.

2/ Incluye el saldo de deuda de corto plazo y la amortización de los próximos cuatro trimestres

Fuente: BCRP. Reporte de Inflación, Diciembre 2013

秩序ある経済・財政政策が格付け等にも反映

投資適格 (ラテンアメリカ比較)

País	S&P	Fitch	Moody's
Chile	AA-	A+	Aa3
México	BBB	BBB+	Baa1
Perú	BBB+	BBB+	Baa2
Brasil	BBB	BBB	Baa2
Colombia	BBB	BBB-	Baa3
Bolivia	BB-	BB-	Ba3
Venezuela	BB-	B+	B2
Argentina	B-	CC	B3
Ecuador	B	B-	Caa1


Fuente: Standard & Poor's, Fitch Ratings y Moody's.
Actualizado al mes de febrero, 2014

ビジネスパートナーとして最良な国 (ラテンアメリカ比較)

Posición LAC	Posición Mundo	País
1	22	Chile
2	52	Uruguay
3	53	Perú
4	55	Costa Rica
5	61	Panamá
6	63	México
7	66	Colombia

Fuente: Forbes (Diciembre 2013)

より良いビジネス環境を持つ国 (南米比較)



Fuente: Fundación Getulio Vargas (Octubre 2013)



柔軟な投資環境



外国人投資家を意識した投資環境・法制度

- 内外無差別の原則：外国人投資家は憲法により内国民待遇を保証される
- 投資事業分野の制限はほとんど無し*
- 資本移動の自由
- 自由競争
- 個人資産の保証
- 国内株式取得の自由
- オンショア、オフショアローン規制無し
- ロイヤルティ送金の自由
- 紛争解決に国際仲裁機関への申立てが認められている
- 経済協力開発機構（OECD）の投資委員会に参加
OECD多国籍企業行動指針実施の促進

*承認が必要とされる投資：国境線から50km範囲内での土地所有は原則禁止。

武器・弾薬・爆薬等兵器製造業は政府との協約締結が義務付けられている。
海運・航空事業への投資には現地パートナーが必要。

特別制度：「法制安定化協定」

この制度を通してペルー政府が以下の保証をする：

投資家

- 内国民待遇に関連する規制の安定性
- 税制の安定性 (配当金)
- 市場で最も有利な為替レートを適用する権利
- 外為規制が無く、利益・配当金・ロイヤルティの対外送金が自由

受け皿会社

- 雇用制度の安定性
- 輸出促進制度の安定性
- 税制の安定性

必要条件： 最低投資額が500万US\$以上（鉱業、石油・天然ガス産業の場合は1,000万US\$以上）

効力： 10年間。コンセッション方式は契約期間に準ずる（最長60年間）

特別制度：「付加価値税の事前還付制度」

この制度を通してペルー政府が以下の恩恵を付与：

- プロジェクト（最小2年）の全生産前段階を通じて付加価値税を還付
- あらゆる事業分野で適用可能
- 最低投資額は500万US\$（農業分野は制限無し）
- プロジェクトは段階、期間毎に分割が可能

安定した税制度

税種:		税率
所得税	企業収益	30.0% 農業、農産加工業、農耕 15%
	配当金	4.1%
	ロイヤルティ	30.0%
	外国への支払い利子	4.9%
付加価値税 (IGV)		18.0%
金融取引税 (ITF)		0.005%
臨時純資産税 (ITAN) *純資産額が100万ソルを上回る法人を対象		0.4%

ビジネス環境を継続的に改善

世銀のDoing Businessランキングではペルーが南米2位に



Doing Business 2014

順位	国
1	Chile
2	Perú
3	Colombia
4	Uruguay
5	Paraguay

国際投資協定


- ペルーは多数の国との間で二国間投資保護協定及び投資条項を含む自由貿易協定を調印・発行済



(1) 貿易協定。

(2) 貿易協定。更に、ペルーはドイツ、ベルギー、ルクセンブルク、デンマーク、スペイン、フィンランド、フランス、オランダ、イタリア、ノルウェー、ポルトガル、イギリス、チェコ共和国、ルーマニア、スウェーデン、スイスと二国間投資協定を締結しています

- アンデス共同体、ブラジル、チリ、カナダ、韓国、メキシコ、スイスとは二重課税防止協定を締結済



環太平洋パートナーシップ協定（TPP）と 太平洋同盟（Pacific Alliance）



環太平洋パートナーシップ協定 (TPP)

TPPは自由貿易協定に含まれない以下の項目をカバー

- ✓ 知的財産権
- ✓ 環境
- ✓ 中小企業
- ✓ 国際協力
- ✓ 制度的規制の定義：論争の解決、透明性など

太平洋同盟 (Pacific Alliance)

- 太平洋同盟はアジア太平洋地域の課題に対処するため、ペルーのイニシアチブにより、ダイナミックな経済活動を行っている国々（チリ、コロンビア、メキシコ、ペルー）の間の緊密な統合を図るため設立された。
- コロンビア、チリ、メキシコ、ペルーの大統領は、第4回太平洋同盟サミット（アントファガスタ、2012年6月6日）において、モノ、サービス、人の移動に関する自由貿易を達成するための太平洋同盟協定に署名した。
- 第8回首脳会議（カルタヘナ、2014年2月10日）では域内貿易の92%の関税を撤廃する追加議定書に署名。（残る8%については、中長期的に廃止）
- 太平洋同盟は移民、人的資源、中小企業、協力、インフラ整備などの要素を組み込んでいることから、FTAより進化した同盟だと言える。
- 30か国のオブザーバー：日本、中国、韓国、米国、カナダ、ドイツ、オーストラリア、ニュージーランド等

太平洋同盟 (Pacific Alliance)



太平洋同盟 (Pacific Alliance)

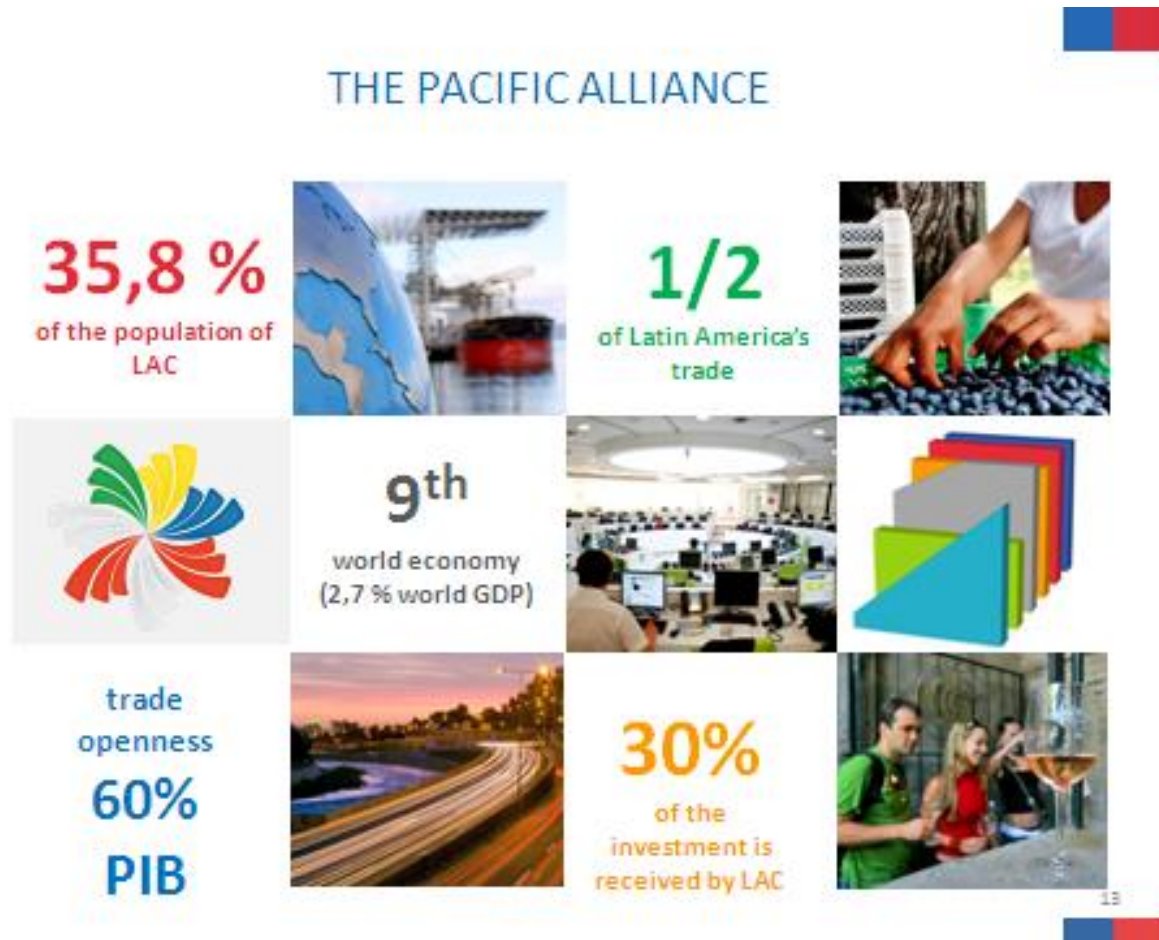


Alianza del
Pacífico



Ovserver countries

太平洋同盟 (Pacific Alliance)





www.proinversion.gob.pe
contact@proinversion.gob.pe

マイクロ投資サービス “セキュリテ”



A vibrant concert scene with a large crowd of fans, a performer on stage, and bright stage lights. The performer is wearing a red jacket and blue jeans, holding a microphone. The crowd is dense, with many people raising their hands. The stage is lit with blue and white spotlights, and there are colorful lights in the background.

音楽のファンから始まった。

アーティスト支援じゃなく、金融の手段を提供して、一緒に勝負したかった。

純米酒の造りに出会う。

アーティストと同じで、
インディペンデントに勝負
していた。
金融が味方じゃなかった。



マイクロ投資サービス「セキュリテ」概要

- ✓ WEBサイト通じて事業者が個人から1口数万円ずつ多くの人から「事業資金」を集めることができます。
- ✓ 出資者の主な出資動機は「応援」や「共感」のため、出資者自身が商品・サービスのファンとなり、資金調達と同時に、御社の事業を「自分事」として考えてくれる**固定ファン**の獲得につながります。

The screenshot displays the Securite website interface. On the left, there is a navigation menu with options like 'ホーム', '出資するファンドを選ぶ', and 'ファンド実績'. The main content area features a grid of fund listings. Each listing includes a title, a small image, and key statistics such as '募集総額', '事業者数', and 'ファンド数'. A large, semi-transparent oval is drawn over the central part of the page, containing the following text:

- 256+ ファンド
- 148 事業者
- 70,000 会員数
- 小口投資 (1万円~)

ファン
(投資家)



securite

1. 事業計画公表

2. 投資

4. 分配・投資家特典

事業営業者



3. 資金活用



融資でもなく寄付金でもない新しい資金調達

➤ 寄付金ではなく、投資

- 営業者は安定した事業から金銭的なリターンを生み出すことを求められている

➤ 融資ではなく、投資

- 売上に応じた分配
- 銀行からの融資と異なり、返済義務があるわけではなく、毎月の返済があるわけではないので返済に柔軟性がある

金融商品 - Securite

匿名組合契約

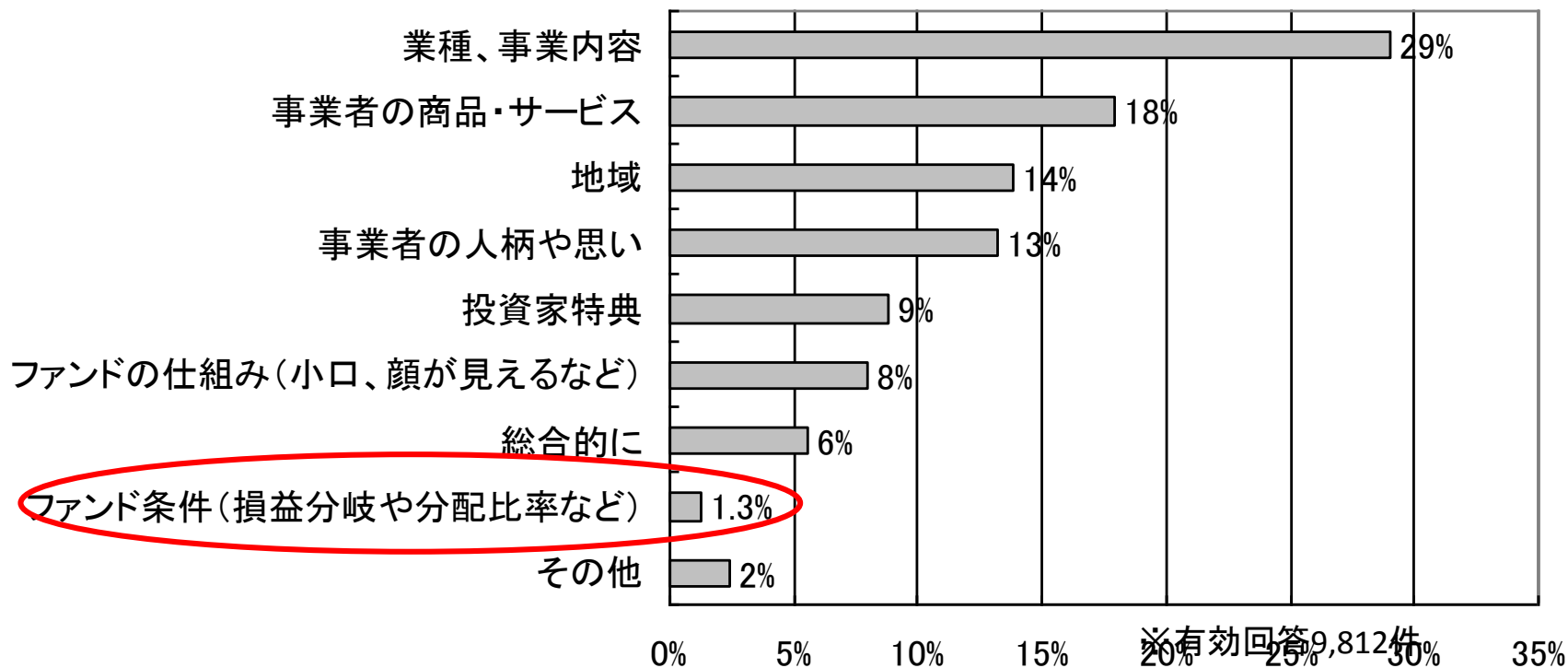


※ 匿名組合契約とは当事者の一方（匿名組合員）が相手方（営業者）の営業のために出資をなし、その営業より生じる利益の分配を受けることを約束する契約形態のことをいい、日本では商法において規定されている。

※ ミュージックセキュリティーズ株式会社は金融庁の検査の元、第二種金融商品取扱業者として登録をうけております。

※ 有利子負債としてではなく、資本性借入金とみなされるケースもあります。

出資の動機



- ✓ 「業種、事業内容」に魅力を感じている方は29%と最多
- ✓ 「ファンド条件（損益分岐や分配比率など）」などの利益面に魅力を感じている方は1.3%と最も少ない

地域連携モデル

資金供給トライアングル

地域の金融機関全国約20社
7地域の自治体と連携

金融機関
地方自治体
商工会議所

融資
経営サポート等

地域経済、地域文化を担う
企業を紹介、情報提供

地域を担う企業

ファンド組成の業務委託

当社

事業資金と個人投資家(顧客)

- ✓ 資金調達増
- ✓ 融資額増
- ✓ 顧客増

事例① 音楽ファンド AK-69



15 ファンド

合計 約3.5億円の組成額
(最大額: 約8000万円)

136.14% 償還率

- ✓ ビルボード・ジャパン・ミュージック・アワードを受賞 “INDEPENDENT ARTIST OF THE YEAR 2011 & 2012.”。
- ✓ Hot97主催のNYでのイベント「Harlem Day」に初日本人ラッパーとして出演。
- ✓ 武道館でのワンマンライブを達成。

事例②純米酒ファンド



- 28 ファンド
- 合計 約3.7億円の組成額
- 101.25% 償還率
(※ 7つのファンド平均率)

- ✓ 蔵元への応援
- ✓ 投資家特典として、特別なお酒を提供
- ✓ 業績悪化や倒産時は商品による分配を行う（現物分配）

事例③マイクロファイナンスファンド

【マイクロファイナンスファンド】



- ファンド数：6（4 カンボジア, 2 ベトナム）
- ファンド総額：約2.6億円
- 償還率：124.58%（カンボジア1）

共感ポイント（例）：

- ✓ 一般の銀行から資金を借りる事が困難な、途上国の貧困層の人々の支援
- ✓ 出資者は、現地ツアー開催などの特典により、実際にマイクロファイナンス機関や、現地の人々に会いに行くことができる

事例④セキュリテ被災地応援ファンド



- 39 ファンド
- 合計 約11.2億円の組成額
- 長期ファンド (~10年)

✓ 1口 = 寄付金 + 出資金 + 手数料
= 5,000円 + 5,000円 + 500円
= 10,500円

ペルーでの新たな挑戦

日本個人
(投資家)



1. 支援

2. 紹介

securite

3. 投資

4. 分配・コミュニティリターン

事業者



新たなパートナーシップ！

- 日本の潤沢な資産と、海外の事業者の資金調達ニーズを繋げていく
- 日本の個人投資家からも注目をあびているラテンアメリカ

セキリテ

マイページ ▾ セキュリテとは 会員登録(無料) よくある質問 お問い合わせ

ホーム

出資するファンドを選ぶ ▾

[ファンド実績を見る](#) ▾

募集終了

運用中

償還済

メールマガジン購読(無料) ▾

購入する商品を選ぶ ▾

更新情報を見る ▾

初めての方へ ▾

利用を検討する事業者の方へ ▾

 **ファンド実績**

募集総額

3,589,636,100円



Abaco
小さな農家応援ファンド



挑戦を続ける、山口のごま職人 **募集中**

山口ごま本舗ファンド2013

地域 山口県、山口市

分野 食品製造・加工

特典 ものがもらえる、商品の割引 他

特徴 全額出資

募集 2,019万円

1口 30,000円 参加 147人

29.1% 申込

[詳細をみる](#)



ゆずの力で地域を元気に **募集中**

大阪 実生ゆずのものづくりファンド

地域 大阪府、箕面市

分野 化粧品

特典 ものがもらえる、イベント参加

特徴 全額出資、大阪ファンズ

募集 1,532万円

1口 20,000円 参加 139人

35.6% 申込

[詳細をみる](#)

Thank You! Gracias! Arigato (ありがとう) !



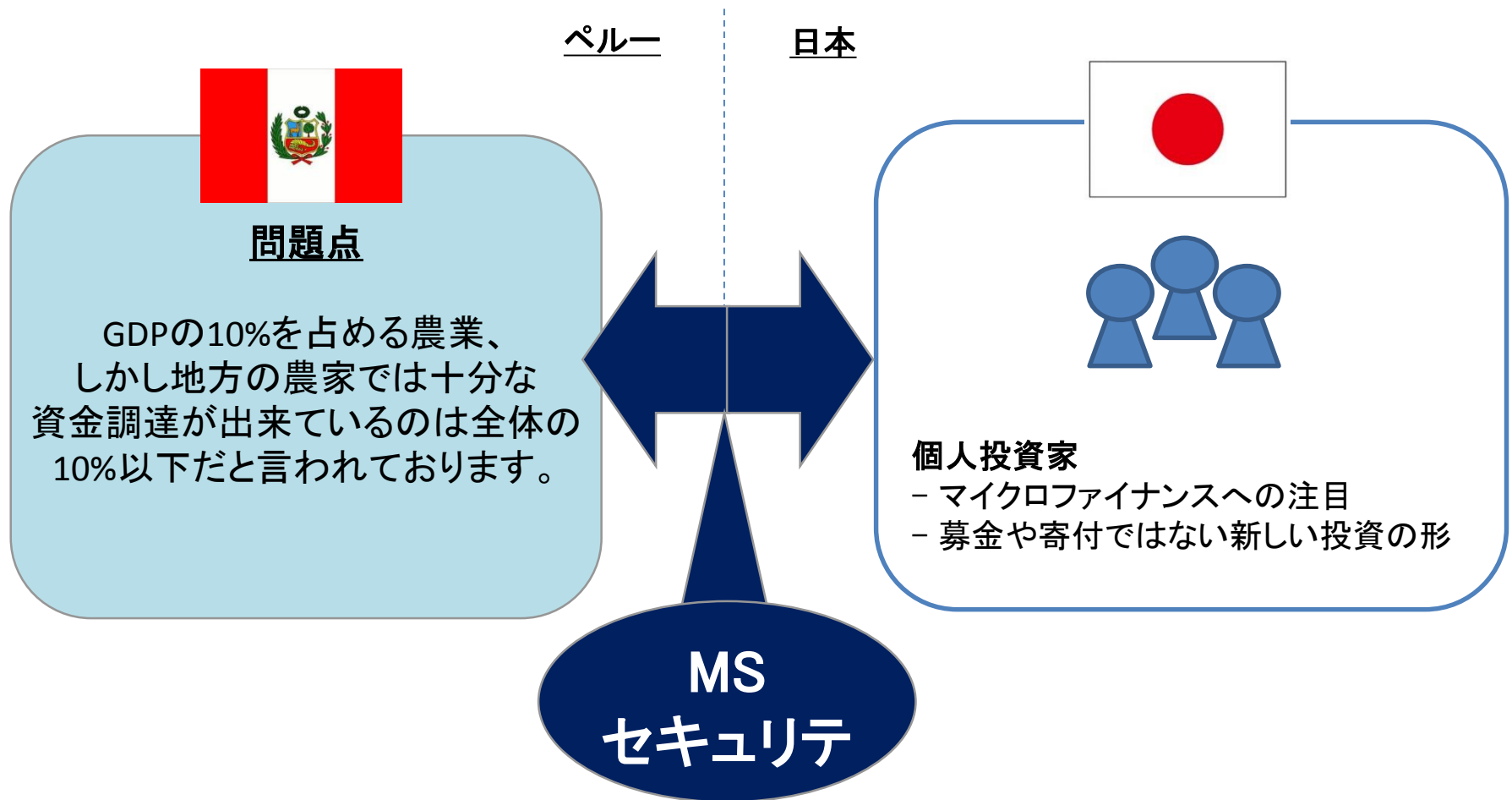
<http://www.securite.jp/>
info@musicsecurities.com

「Abaco小さな農家応援ファンド」のご紹介

ミュージックセキュリティーズ株式会社

ペルーの農家を応援したい - 日本の資金をペルーで活用

ペルー共和国の小規模農家の資金ニーズに日本個人投資家へのアクセスを作り出すことによって、農家が安心して働ける環境をつくり、価格交渉力を高めます。





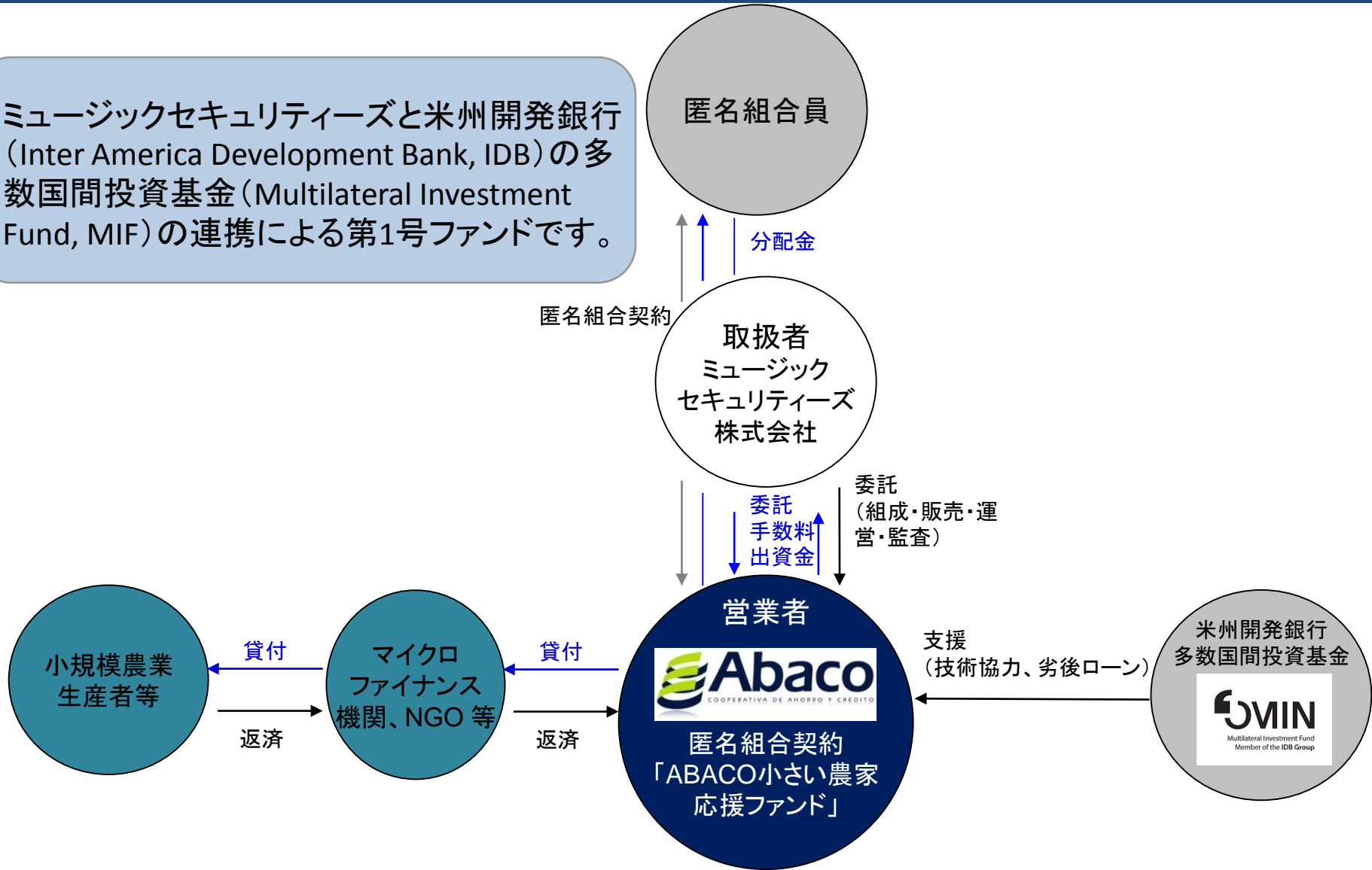
Cooperativa de Ahorro y Cre‘dito ABACO

- 1981年、相互扶助・共存・共栄を目指すために日系人によってペルーのリマに設立された、日本の伝統的な頼母子講形式を元にした貯蓄信用協同組合です。
- 事業の拡大に伴い組織を改善し金融機関としての許認可を取得、信用度の高い貯蓄信用協同組合として内外から高い評価を得ています。
- 【事業部門】
3つの事業部門で預金・融資サービスを提供しています。
 - (1)個人向け部門
 - (2)企業向け部門
 - (3)地域やNGO向け部門(※)(※)新規事業としてIDB/MIFがサポートをしており、本ファンドの対象事業です。

ファンド資金は全額、Abacoの小規模農業生産者・事業者向け融資プログラムの原資に使われます。

Abaco小さな農家応援ファンド スキーム

ミュージックセキュリティーズと米州開発銀行 (Inter America Development Bank, IDB) の多数国間投資基金 (Multilateral Investment Fund, MIF) の連携による第1号ファンドです。



融資事例： パジャールス（豆の一種）生産者のケース



（Abacoの融資プログラムを利用する豆生産者たち。写真左上は融資によって購入したトラクター）

融資事例： パジャレス（豆の一種）生産者のケース

場所	イカ県チャンギージョ、サン・フアン
最終受益生産者組合・組織	Asociacion de Parceleros San Juan NAZCA
パートナーNGO	Asociacion de Desarrollo de Capacidades Locales - DECAL
パートナーNGOへの融資額	US7,678（2010年7月～）
融資の目的	パジャレス栽培のための金融支援
融資の用途	種蒔、栽培管理、収穫までの運転資金、および農業機械の購入
最終受益者数	24生産者（4年間で延べ96生産者）

Abaco小さな農家応援ファンド 概要

本ファンドは、Abacoが、パートナーのNGO等と連携し、既存の金融システムではカバーできない、地方の小規模農業生産者・事業者へ行う融資プログラムをサポートするためのファンドです

営業者名	Cooperativa de Ahorro y Cre‘dito ABACO
出資募集総額	51,000,000円
申込金額単位	31,710円/口(出資金:30,000円 取扱手数料:1,710円)
申込上限口数	33口
出資募集口数	1,700口
資金使途	小規模農業生産者・事業者への融資プログラムの原資
募集受付期間	2014年4月15日～2014年10月31日
ファンド会計期間	出資金送金日の翌月1日から3年間
分配日	最終決算日から130日を超えない日から随時引き出し可能（一括）
投資家特典	ペルースタディツアー (注:航空費、宿泊費、移動費、食費等、ツアーにかかる費用は参加者のご負担となります。)

Abaco事業実績・事業計画

	前々期実績売上金額 (2012年1月-12月)	3年累計 売上金額	3年累計リク-フ° 売上金額
合計売上金額 (年額平均)	62,803千PEN	285,358千PEN (95,119千PEN)	152,459千PEN (50,819千PEN)

	2014年度	2015年度	2016年度
売上金額	83,586千PEN	97,446千PEN	107,026千PEN

- 小規模農業生産者・事業者向け融資プログラムの貸出残高は、800万ドル(約8億円、13年末)から、2014年は25%程度の、2015～2016年は年率15%程度の拡大を見込んでいます。
- 営業者が当該融資プログラムにおいてパートナーシップを締結するマイクロファイナンス機関・NGOの数は、2016年末には30まで増加する見通しで、それらパートナーを通じて各年約3,000人の小規模農業生産者・事業者に金融サービスの提供が可能となります。

投資家への分配

(1口30,000円 使用為替レート: PEN/JPY = 36.76円)

金融収益 (PEN) 1年間	金融収益 (PEN) 3年間	分配金総額 (PEN)	分配金総額 (円)	1口あたり 分配額(円)	償還率	
30,000,000	90,000,000	819,000	30,106,440	17,709	59.0%	
35,000,000	105,000,000	955,500	35,124,180	20,661	68.9%	
40,000,000	120,000,000	1,092,000	40,141,920	23,612	78.7%	
45,000,000	135,000,000	1,228,500	45,159,660	26,564	88.5%	
50,000,000	150,000,000	1,365,000	50,177,400	29,516	98.4%	
50,819,692	152,459,076	1,387,378	51,000,000	30,000	100.0%	損益分岐
55,000,000	165,000,000	1,407,443	51,737,607	30,433	101.4%	
60,000,000	180,000,000	1,431,443	52,619,847	30,952	103.2%	
62,803,950	188,411,850	1,444,902	53,114,599	31,243	104.1%	2012実績
65,000,000	195,000,000	1,455,443	53,502,087	31,471	104.9%	
70,000,000	210,000,000	1,479,443	54,384,327	31,990	106.6%	
75,000,000	225,000,000	1,503,443	55,266,567	32,509	108.4%	
80,000,000	240,000,000	1,527,443	56,148,807	33,028	110.1%	
85,000,000	255,000,000	1,551,443	57,031,047	33,547	111.8%	
90,000,000	270,000,000	1,575,443	57,913,287	34,066	113.6%	
95,000,000	285,000,000	1,599,443	58,795,527	34,585	115.3%	
95,119,609	285,358,827	1,600,017	58,816,632	34,598	115.3%	事業計画
100,000,000	300,000,000	1,600,896	58,848,925	34,617	115.4%	
105,000,000	315,000,000	1,601,796	58,882,009	34,636	115.5%	
110,000,000	330,000,000	1,602,696	58,915,093	34,655	115.5%	

為替変動

為替変動により償還率への影響

為替レート (PEN/JPY)	分配総額 (単位: 1,000 円)	分配額/ 1口あたり (単位: 円)	償還率
34.76	55,617円	32,716円	109%
35.26	56,417円	33,186円	111%
35.76	57,217円	33,657円	112%
36.26	58,017円	34,127円	114%
36.76	58,817円	34,598円	115%
37.26	59,617円	35,069円	117%
37.76	60,417円	35,539円	118%
38.26	61,217円	36,010円	120%
38.76	62,017円	36,480円	122%
39.26	62,817円	36,951円	123%
39.76	63,617円	37,422円	125%
40.26	64,417円	37,892円	126%
40.76	65,217円	38,363円	128%

2011年からの為替変動



[Link to this view](#)

Disclaimer

©2014 MusicSecurities,inc all right reserved.

(出所: <https://www.google.com/finance?q=PENJPY>)

本ファンドリスク

- 出資金の元本が割れるリスク
- 営業者の信用リスク
- 取扱者の信用リスク
- 経営陣の不測の事態に係るリスク
- 資金繰りが悪化するリスク
- 債務超過のリスク
- 事実の調査に関するリスク
- 特典の進呈を行うことのできない、又は、変更するリスク
- 大地震・大津波等の自然災害のリスク
- 許認可等に関するリスク
- 匿名組合出資金の送金及び使用に関するリスク
- ペルー特有のリスク
 - (1) カントリーリスク
 - (2) 為替リスク
 - (3) 会計及び監査基準
 - (4) 送金リスク
 - (5) 情報が正確でないリスク
 - (6) 法律が変更されるリスク
 - (7) 税制が変更されるリスク

Abaco小さな農家応援ファンド

